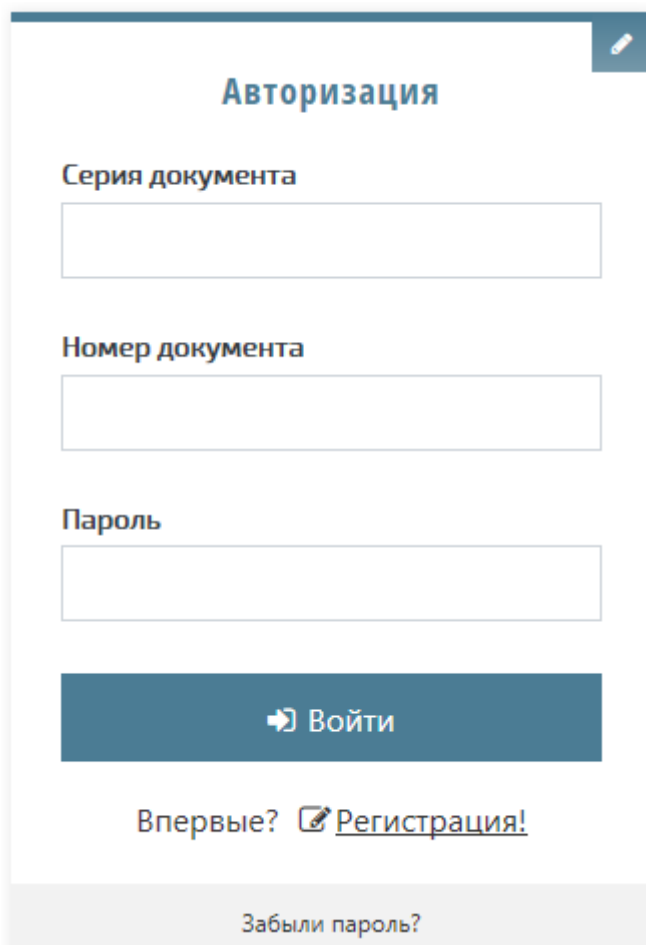


Руководство
ПОЛЬЗОВАТЕЛЯ
системы регистрации участников репетиционного тестирования

1. Вход в систему, регистрация пользователя в системе

Для начала работы с системой регистрации участников репетиционного тестирования (далее – система регистрации) участнику репетиционного тестирования (далее – РТ) необходимо ввести в адресную строку браузера: **reg.rikk.by**. После загрузки страницы отобразится окно авторизации пользователя (рис. 1):



The screenshot shows a web form for user authorization. At the top, the title 'Авторизация' is displayed in blue. Below the title are three input fields: 'Серия документа', 'Номер документа', and 'Пароль'. Each field is represented by a white rectangular box with a thin border. Below the input fields is a large blue button with a white right-pointing arrow and the text 'Войти'. Underneath the button, there is a link 'Впервые? [Регистрация!](#)' with a small blue icon of a document and pencil. At the bottom of the form, there is a link 'Забыли пароль?'.

Рис. 1

Необходимо ввести в поле «серия документа» серию паспорта (как правило, это НВ), далее в графу «номер документа» необходимо ввести 7-ми-значный номер документа (следующие за серией цифры, например, 0881080). **В графе «пароль» при входе в систему впервые ничего вводить не требуется**, необходимо сразу же перейти к ссылке «регистрация».

При переходе к ссылке **Регистрация**, расположенной под кнопкой **Войти** откроется окно с формой для ввода личных учетных данных участника РТ (рис. 2):

Личные данные

Серия документа *	Телефон *
<input type="text"/>	<input type="text" value="+375"/>
Номер документа *	Тип УО *
<input type="text"/>	<input type="text" value="▼"/>
Фамилия *	Год окончания УО
<input type="text"/>	<input type="text" value="2019"/>
Имя *	Вид дополнительной подготовки
<input type="text"/>	<input type="checkbox"/> Курсы при УВО
Отчество	<input type="checkbox"/> Курсы по выбору
<input type="text"/>	<input type="checkbox"/> Репетитор
Е-mail *	Пароль *
<input type="text"/>	<input type="text"/>
	Подтвердите пароль *
	<input type="text"/>

Рис. 2

Необходимо повторно ввести «серию документа» (НВ), «номер документа» (0881080), ввести свою фамилию, имя, отчество, обязательно указать свой «e-mail», телефон (в режиме 9-значного числа – код + номер, например, 29 1356589). В графе «тип УО» необходимо под стрелочкой выбрать тип учреждения образования, который вы заканчиваете в этом году (или закончили ранее), например, «средняя школа», в графе «вид дополнительной подготовки» если вы посещаете факультатив по данному предмету, укажите «курсы по выбору».

Далее необходимо ввести «пароль», под которым вы будете постоянно входить в систему для последующих регистраций, просмотра результатов, решений заданий РТ **(поэтому его необходимо запомнить)**. В графе «подтвердить пароль» необходимо ещё раз повторить введённый вами пароль.

После необходимо кликнуть окошко «сохранить».

После того, как вы сохранили свои данные, выплывает окно с договором на оказание платной образовательной услуги, который при желании можно распечатать.

Для дальнейшей работы необходимо «мышкой» поставить значок согласия в окошке «согласен», а далее кликнуть на слово «зарегистрироваться».

После сохранения личных учетных данных участника РТ на указанный вами адрес электронной почты будет отправлено письмо с уведомлением об успешном завершении регистрации пользователя в системе. К письму будет прикреплен файл с подробным порядком действий пользователя в системе регистрации. С этого момента вновь зарегистрированный пользователь может использовать систему. В случае если при регистрации пользователя указывается адрес электронной почты, уже имеющийся в системе регистрации, появится предупреждение о том, что пользователь с таким E-mail уже существует.

2. Регистрация для прохождения репетиционного тестирования

Далее вы попадаете в «личный кабинет». В личном кабинете пользователя рядом с заголовком **Регистрация на РТ** находятся выпадающие списки, которые содержат перечень учебных предметов, перечень территориальных областей Республики Беларусь и перечень пунктов проведения РТ, рядом также находится переключатель для выбора языка представления теста. Для того чтобы начать процесс регистрации на РТ, необходимо из перечисленных элементов выбрать требуемые.

Здесь необходимо выбрать дату прохождения РТ (если вы планируете прохождение 3-го этапа РТ в г. Жлобине, выберите дату в соответствии с прилагаемым графиком):

ГРАФИК

**проведения 3 этапа репетиционного тестирования
в 2018/2019 учебном году на базе ГУО «Средняя школа № 10 г. Жлобина»**

Дата проведения тестирования	Предмет
6 апреля 2019 г.	Белорусский язык
7 апреля 2019 г.	Русский язык
13 апреля 2019 г.	Иностранные языки
14 апреля 2019 г.	Математика
20 апреля 2019 г.	География Обществоведение Биология Всемирная история
21 апреля 2019 г.	Химия Физика История Беларуси

далее необходимо выбрать предмет, язык, на котором необходимо пройти РТ по данному предмету, область (Гомельская), пункт тестирования (ГУО «Средняя школа № 10 г. Жлобина») (рис.5). Если вы принимаете участие в других пунктах тестирования Гомельской области – выберите соответствующий пункт (не забудьте, что даты прохождения тестирования предметов в разных пунктах Гомельской

области разные, поэтому для начала выбирайте дату прохождения 3 этапа РТ в календаре).

После того, как вы заполнили все поля, появится таблица с графами «время», дата тестирования», «пункт тестирования», «место проведения», «учебный предмет», «свободные места», **далее необходимо кликнуть на кнопку «выбор».**

Время	Дата тестирования	Пункт тестирования	Место проведения	Учебный предмет	Свободно мест	
14:00	01.03.2019	УО «Республиканский институт контроля знаний» г. Минск, ул. Чайковского, 7, 801712370666	каб. 12	Физика Язык теста: белорусский	5	<input type="button" value="Выбрать"/>

Рис. 5

После нажатия на кнопку **Выбрать** на экране отобразится уведомление о том, что заявка на участие в данном сеансе тестирования принята, а на электронный адрес пользователя (указанный при заполнении анкеты) будет отправлено соответствующее уведомление.

После этого в личном кабинете пользователя заявка на участие в сеансе тестирования будет **отображена со статусом «ожидается оплата».**

Далее необходимо в течение суток (24 часа) после регистрации оплатить участие в репетиционном тестировании, иначе заявка аннулируется (читайте подробную инструкцию в памятке, присланной после регистрации на указанный вами e-mail).

3. Оплата и отмена созданной заявки на регистрацию для участия в тестировании

Оплата услуги прохождения РТ по созданным заявкам на регистрацию для участия в РТ, отображаемым в личном кабинете пользователя, осуществляется посредством системы «Расчет» (ЕРИП). Для оплаты **необходимо использовать лицевой счет**, который индивидуально для каждого участника РТ генерирует система регистрации. Более подробно информация по оплате участия в РТ представлена **в памятке.**

Процесс регистрации для участия в репетиционном тестировании считается завершенным только после совершения оплаты (если не совершена оплата в течение 24 часов после подачи заявки, она (заявка) аннулируется, и в списках участников вас не будет).

Отмена регистрации

Если регистрация была создана с ошибочными данными, либо у пользователя нет возможности присутствовать на тестировании в выбранное время, можно отменить данную регистрацию (заявку на регистрацию), нажав кнопку **Отменить** (рис. 6). На экране после этого отобразится уведомление об успешной отмене регистрации и на адрес электронной почты пользователя придет письмо с подтверждением отмены регистрации.

Номер регистрации	Дата и время тестирования	Наименование пункта тестирования	Место проведения	Учебный предмет	Текущий статус	
0000042	24.02.2019 11:00	УО «Мозырский государственный педагогический университет имени И.П. Шамякина»	ауд. 408	Русский язык Язык теста: русский	Результат: 65	... Подробнее
0005071	25.02.2019 11:00	УО «Гомельский государственный университет имени Ф. Скорины»	ауд. 512	Физика Язык теста: русский	Не явился	... Подробнее
0012088	25.02.2019 14:00	УО «Республиканский институт контроля знаний»	каб. 12	Физика Язык теста: русский	Пройдено	... Подробнее
0014113	01.03.2019 14:00	УО «Республиканский институт контроля знаний»	каб. 12	Физика Язык теста: белорусский	Оплачено	✖ Отменить ... Подробнее 🖨 Пропуск

Рис. 6

После отмены регистрации, если уже была произведена оплата, количество свободных оплат увеличится на одну (т.е. оплата остаётся действительной), что позволит в последующем оплатить новую заявку на регистрацию, которая находится в статусе *Ожидается оплата*, нажав кнопку **Оплатить** (рис. 7). После нажатия кнопки **Оплатить** свободные оплаты уменьшатся на одну, а заявка на регистрацию перейдет в статус *Оплачено*, что будет свидетельствовать о том, что пользователь системы для участия в РТ уже зарегистрирован.

В случае если Вы ранее уже оплатили участие в РТ (по номеру и серии своего паспорта) и по данной оплате не принимали в нем участие, Вы можете использовать для подтверждения оплаты номер транзакции в ЕРИП.

Номер регистрации	Дата и время тестирования	Наименование пункта тестирования	Место проведения	Учебный предмет	Текущий статус	
0000042	24.02.2019 11:00	УО «Мозырский государственный педагогический университет имени И.П. Шамякина»	ауд. 408	Русский язык Язык теста: русский	Результат: 65	... Подробнее
0005071	25.02.2019 11:00	УО «Гомельский государственный университет имени Ф. Скорины»	ауд. 512	Физика Язык теста: русский	Не явился	... Подробнее
0012088	25.02.2019 14:00	УО «Республиканский институт контроля знаний»	каб. 12	Физика Язык теста: русский	Пройдено	... Подробнее
0015112	01.03.2019 14:00	УО «Республиканский институт контроля знаний»	каб. 12	Русский язык Язык теста: русский	Ожидается оплата	✖ Отменить 💳 Оплатить ... Подробнее

Рис. 7

4. Печать пропуска

Для прохождения РТ зарегистрированный участник РТ должен распечатать пропуск. Пропуск можно распечатать, используя кнопку **Пропуск**, которая

отображается в личном кабинете рядом с каждой регистрацией со статусом *Оплачено* (рис. 8), а также кнопкой **Распечатать пропуск** на странице подробных сведений, касающихся данной регистрации (рис. 9).

0015112	01.03.2019 14:00	УО «Республиканский институт контроля знаний»	каб. 12	Русский язык Язык теста: русский	Оплачено	✖ Отменить ☰ Подробнее 🖨 Пропуск
---------	------------------	---	---------	-------------------------------------	----------	--

Рис. 8

Номер регистрации	0015112
Наименование пункта тестирования	УО «Республиканский институт контроля знаний» г. Минск, ул. Чайковского, 7, (8017)2672167
Место проведения	каб. 12
Дата тестирования	01.03.2019
Время	14:00
Учебный предмет	Русский язык Язык теста: русский
Текущий статус	Оплачено

Не забудьте явиться на тестирование.

[🖨 Распечатать пропуск](#)

Рис. 9

Пропуск печатается на странице формата А4 и имеет отрезную часть (рис. 10).

ПРОПУСК

на прохождение репетиционного тестирования
в УО «Республиканский институт контроля знаний»

г. Минск, ул. Чайковского, 7, (8017)2370666

Фамилия: Иванов

Имя: Иван

Отчество: Иванович

Серия: МР

Номер: 7654321

Предмет: Математика

Номер регистрации: 0000434

Дата проведения: 7 мар. 2019 г.

Время проведения: 11:00

Место проведения: каб. 12



Рис. 10

В случае отсутствия объективной возможности распечатать пропуск, запишите и возьмите с собой на тестирование номер регистрации, указанный на Вашем пропуске.

Пропуск в пункт тестирования будет осуществляться только при наличии распечатанного пропуска или при предъявлении номера регистрации, указанного в пропуске.

5. Подробные сведения о регистрации и результатах прохождения тестирования

Рядом с каждой заявкой на регистрацию и оплаченной регистрацией, которые имеются у пользователя системы, есть кнопка **Подробнее**, после нажатия на которую отображается страница подробных сведений. Данная страница содержит более детальную информацию о предстоящем тестировании, пункте проведения тестирования, а также результаты прохождения тестирования после завершения обработки бланка ответов (рис. 11 и рис. 12).

Номер регистрации	0000060
Название ПТ	ГУО «Средняя школа №94 г. Червень»
Место	ул. Барыкина, 91а, акт. зал
Дата	29.12.2018
Время	14:00
Предмет	Физика Язык теста: белорусский
Статус	Ожидается оплата

[← Назад](#)

Рис. 11

Номер регистрации	0000042
Наименование пункта тестирования	РИКЗ г. Минск, ул. Чайковского, 7, (8017)2672167
Место проведения	каб. 12
Дата тестирования	26.10.2018
Время	14:00
Учебный предмет	Русский язык Язык теста: русский
Текущий статус	Результат 65

ФИО	Януш	Герман	Сергеевич
Документ	МР	3852441	
Тест	предмет	вариант	этап
	Русский язык	1	1
Результат	тестовый балл	первичный балл	макс. первичный балл
	65	51	80
Верные ответы	A2 A3 A5 A6 A10 A11 A12 A15 A17 A19 A20 A26 A28 A29 A30 B1 B2 B5 B6 B7 B9		
Частично верные ответы	A1 A4 A7 A9 A18 A22 A25 A27 B10		
Неверные ответы	A8 A13 A14 A16 A21 A23 A24 B3 B4 B8		
Консультация	Рус/Бел		

Рис. 12

6. Дополнительная информация

В случае если пользователь системы забыл пароль при входе в систему, его можно изменить, перейдя по ссылке **Забыли пароль?**, расположенной внизу окна входа в систему регистрации (рис. 1). После этого отобразится окно, которое содержит поле для ввода адреса электронной почты, ранее использованного при регистрации пользователя в системе (рис. 3):

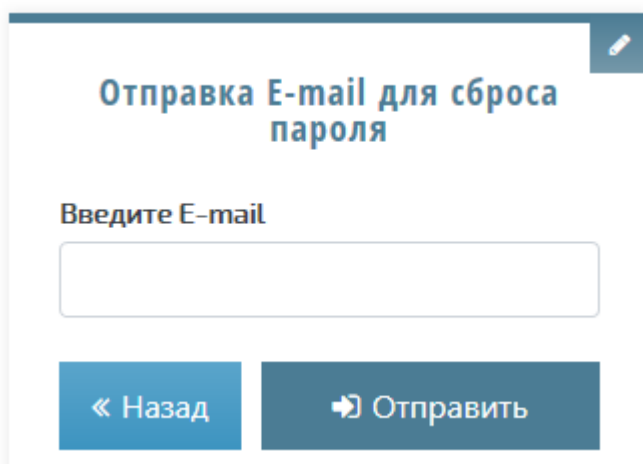
The screenshot shows a web form titled "Отправка E-mail для сброса пароля" (Email sending for password reset). Below the title is a label "Введите E-mail" (Enter E-mail) followed by a text input field. At the bottom of the form are two buttons: "« Назад" (Back) and "➔ Отправить" (Send).

Рис. 3

После ввода адреса электронной почты, который был указан при регистрации пользователя в системе регистрации, необходимо нажать кнопку **Отправить**. После этого на экране отобразится уведомление об отправке ссылки для сброса пароля на адрес электронной почты пользователя. В полученном письме следует перейти по ссылке для отображения окна (рис. 4):

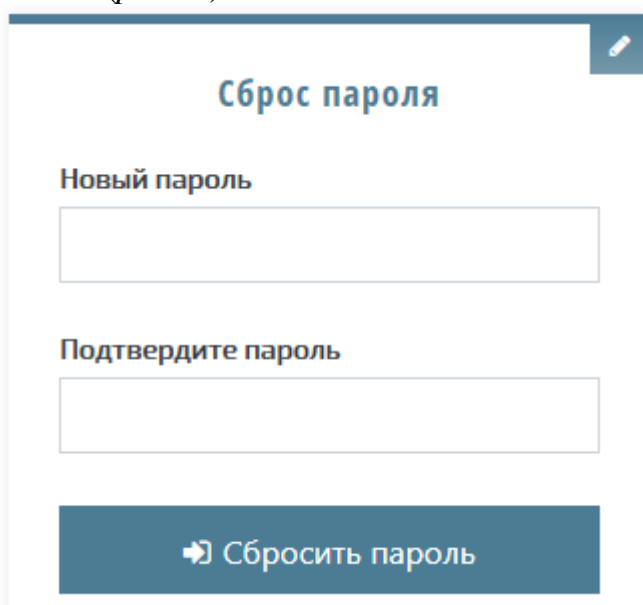
The screenshot shows a web form titled "Сброс пароля" (Reset password). It contains two labels: "Новый пароль" (New password) and "Подтвердите пароль" (Confirm password), each followed by a text input field. At the bottom of the form is a button labeled "➔ Сбросить пароль" (Reset password).

Рис. 4

После ввода нового пароля и его подтверждения необходимо нажать кнопку **Сбросить пароль**, после чего на экране отобразится уведомление о том, что пароль изменен. При этом на электронный адрес пользователя придет письмо с подтверждением изменения пароля для доступа к системе регистрации РТ.